

久保田提醒您

在使用收割機前請詳閱此說明手冊。
駕駛收割機時，因為駕駛艙的視野較狹窄，需要特別注意機械迴轉翻落等危險。另外，平時也要有『一不注意說不定就會受傷』的概念。
注意防範未然，進行安全的農作業吧！

多和家族或工作夥伴提醒、注意
你我共同維護農業作業的安全

點檢時是否有特別注意小心
採取避免受傷的行動？



ONE POINT 點檢、掃除的時候
要配戴較厚工作手套。

- ① 開關處需打開至鎖定位置
- ② 注意旋迴零件及刀片處

要確實注意高溫部分是否有
堆積草桿或泥屑等雜質。

排氣管、引擎、皮帶周圍
在點檢時需特別細心注意



DPF 駐車再生的時候，要特別注意排
氣管或機體的周圍是否有易燃物。

ONE POINT ●先將引擎停止，待冷卻後再用
皮手套進行點檢、清潔作業。
●若是排氣管堵塞就要進行清潔。

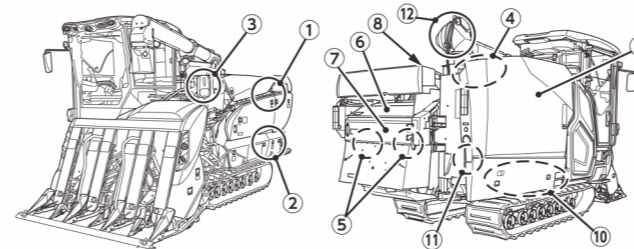
謹記將草桿泥屑或是噴濺附著
在機體上的燃油清理乾淨

● 清掃時的重點區域 ●

各機種的使用說明書內也有記載清潔部位表

以DR系列為範例

NO.	裝置名稱	NO.	裝置名稱
①	脫穀艙內部	⑥	斬草刀內部
②	皮帶護蓋內部	⑦	斬草刀後部護蓋內側
	一號輸送帶上方左邊清潔口	⑧	脫穀室內部
	一號二號輸送帶下方清潔口	⑨	儲穀倉內部
③	脫穀前護蓋內部	⑩	儲穀倉下方清潔口
④	一號直橫向輸送帶清潔口	⑪	卸穀機直向輸送帶 及艙底輸送帶清潔口
	二號處理筒及齒部清潔口	⑫	卸穀機橫向輸送帶 及接續艙清潔口
	排氣管護蓋及護蓋內部		
	排氣管下方		
⑤	搖動篩選板(三號出口)		



為了避免起火，以下各處
是特別需要點檢、清潔的部位

- 檢查排氣管及周邊區域。
- 清潔迴轉部附近的草桿泥屑。
- 檢查電池附近高壓電流之電線。
- 檢查燃料、機油有無漏液。

自我檢測相當重要



為了能「安心、長久、安全」的使用，
久保田提醒您務必要日常執行機械檢測。



- ① 請配合說明手冊來使用機械
- ② 若是有感到疑惑的部分或是發現
不良零件，請聯絡銷售商。

For Earth, For Life
Kubota



安全な農作業の キホン

《收割機篇》
安全農作業的基礎



🌐 官網

📘 臉書



發動或作業開始前是否有針對周遭進行檢查？



執行作業時要記得盡量避免駕駛者以外的人員進入作業區域內

啟動或要進入作業模式時要和協助作業者互相提醒。

1

要離開機械操作範圍時，必須使用駐車煞車，並將鑰匙拔走



需停放在平坦的地方，並確實使用駐車煞車。

2

行駛於田埂、邊坡的時候要特別小心謹慎。



ONE POINT 在移動前先將稻穀排出。盡量避免急轉彎。

事前確認路肩的狀況，並與邊界保持距離謹慎行駛。

3

進入或離開田地時，要避免傾斜角度過大。




ONE POINT 在移動前先將稻穀排出。盡量避免急轉彎。

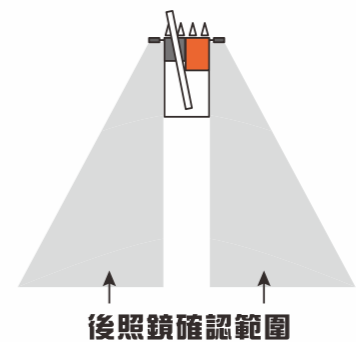
當段差超過10cm時，採用4倍以上的斜坡台來移動。

4

後退時要多注意機械後方是否有人或是段差。



要隨時確認後方是不是有人或是田地與田埂之間的段差



一定要邊看後照鏡或是用目視的方式，一邊確認一邊後退。

5

進行手送脫穀作業時，要小心注意，避免被捲入。



ONE POINT 嚴禁在作動狀態下配戴手套接近。

將割取部下降至最底並在鍊條外側執行工作

6