

久保田提醒您

田植機是經常在濕滑或機體傾斜狀態下進行作業的機械。所以常因日常點檢時的疏忽而在作業時造成傷害。讓我們來預防可能發生的危險，共同維持農業作業的安全吧。

多和家族或工作夥伴提醒、注意
你我共同維護農業作業的安全

《參考資料》
農業作業安全－危險預防素材集（II 田植機精選）

要離開機械時，是否有確實
駐車剎車，鑰匙拔了嗎？



人要離開機械的時候，一定要
將引擎關閉、並拔掉鑰匙。

點檢或要去除插植部異物時
是否有確實關閉引擎？



為避免點檢時機械意外啟動，
一定要謹記將引擎關閉。

要下車進行作業部點檢時
是否有事先降下插植部？



若是必須保持插植部抬起狀態進行
點檢時，則需確實執行油壓鎖定。

自我檢測相當重要




為了能「安心、長久、安全」的使用，
久保田提醒您務必要日常執行機械檢測。



安全な農作業の キホン

《田植機篇》

安全農作業の基礎



官網

臉書




在濕滑的耕地裡是否穿著容易打滑的裝備？



盡量選用鞋底防滑凹槽較多的長靴款式

1

為避免在補苗及肥料時滑倒平常是否有注意清潔？



ONE POINT

• 補苗的時候，要記得先讓機械停止運作

每次作業後，將踏板及凹槽內的泥土清理乾淨

2

移動時是否使用車輛搬運？



不使用田植機行駛一般道路（一般道路行駛是違法行為）

3

上貨車時是否有使用斜坡板台並確實採取倒車姿態？



除前方裝備緩行臂的機種以外請以倒車姿態行駛上貨車。

4


行駛產業道路或田邊時是否有保持適當距離？



轉彎時要注意有確實降低速度一邊注意輪胎與道路邊際的距離

5

進出耕地時機械前方是否有載人？



① 角度較大之斜坡要倒車上坡
② 在斜坡上採取直線方向行駛

6